

 agata

# KUCHNIE

## bik





**WITAJ W ŚWIECIE  
KUCHNI QUBIK**

**Kuchnie, które odzwierciedlą Twoją wizję**







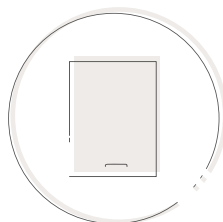
# SPIS TREŚCI

⌄ WSTĘP	4
⌄ PROJEKTOWANIE	6
⌄ UKŁADY KUCHNI	8
⌄ KOLEKCJE	12
⌄ ZAINSPIRUJ SIĘ	40
⌄ AKCESORIA	48
⌄ FRONTY	50
⌄ KORPUSY	52
⌄ BLATY I PANELE DEKORACYJNE	52
⌄ UCHWYTY	54
⌄ WKŁADY DO SZUFLAD	56
⌄ POJEMNIKI NA ODPADY	57
⌄ POMOCNIK KUCHENNY	58
⌄ PRAKTYCZNE ROZWIĄZANIA	60
⌄ OŚWIETLENIE	62
⌄ SPRZĘT AGD I ARMATURA	64
⌄ WYKAZ BRYŁ	67

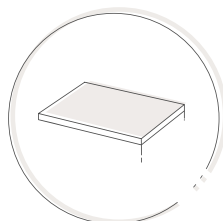


## MODNIE, FUNKCJONALNIE I TAK JAK CHCESZ

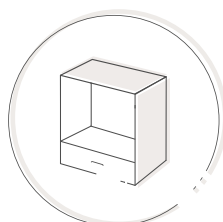
Meble kuchenne, które z łatwością dopasujesz do swoich potrzeb i pomieszczenia to *must have* przy urządzeniu kuchni. Dzięki systemom mebli modułowych Qubik masz możliwość konfiguracji i łączenia poszczególnych elementów dokładnie tak, jak chcesz. To rozwiązanie, które idealnie sprawdzi się praktycznie w każdym pomieszczeniu, nawet w tym o nietypowym metrażu, wysokości czy układzie. Mnogość dostępnych frontów, uchwytów, blatów, a także rozwiązań wyposażenia wewnętrznego sprawia, że z systemem Qubik z łatwością zaprojektujesz kuchnię zgodną z Twoim gustem i stylem życia. To idealna opcja dla osób pragnących podkreślić indywidualny charakter wnętrza przy zachowaniu maksymalnej funkcjonalności. Z systemem Qubik stworzysz kuchnię, która będzie wizytówką Twojego domu.



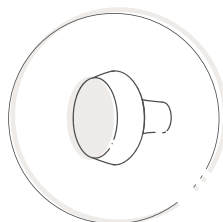
Ponad **40** rodzajów **frontów**  
w połysku, macie oraz kolorystyce  
drewna



Ponad **20** rodzajów **blatów**



**3** kolory **korpusów**  
w ponad **60** wielkościach



Szeroki wybór **uchwytów**  
w różnych stylach i kolorach



# OFERUJEMY



## POMIAR POMIESZCZENIA

Zwymiarowanie pomieszczenia to często nie lada wyzwanie. Skorzystaj z usługi pomiarowej realizowanej przez fachowców. W tym celu skontaktuj się z wybranym Studiem Kuchennym – znajdziesz je w każdym sklepie naszej sieci. Otrzymasz kontakt do firm montażowych, które zadbają o każdy szczegół związany z pomiarem. To z pewnością sprawi, że łatwiej i szybciej przygotujesz projekt kuchni szytej na miarę Twojego pomieszczenia.



## TRANSPORT

W naszej ofercie masz możliwość zamówienia transportu mebli kuchennych do Twojego domu. Koszt dostawy zostaje wyliczony na podstawie objętości i wagi paczek. Poznaj szczegóły związane z transportem mebli w trakcie składania zamówienia w sklepie stacjonarnym lub online.



## KOMPLEKSOWY MONTAŻ

Meble kuchenne złożysz całkowicie samodzielnie, dzięki dołączonym instrukcjom montażu. Jednak nie zawsze możesz mieć na to czas i chęci. Dlatego możesz zlecić usługę montażu Twoich mebli. W tym celu skontaktuj się ze Studiem Kuchennym, by uzyskać listę firm współpracujących.



## RATY

Kuchnia dopasowana do Twoich potrzeb i gustu ma swoją cenę. Lepiej jednak od razu pomyśleć o wszystkich dodatkach i udogodnieniach, by cieszyć się przez lata swoją idealną kuchnią. Nie martw się finansami na zapas. Skorzystaj z dogodnego systemu ratalnego. Wszystkie formalności uzgodnisz podczas jednej wizyty.



## QUBIK TO BOGACTWO PRAKTYCZNYCH ROZWIĄZAŃ

Kuchnie Qubik to mnóstwo rozwiązań, które ułatwiają przechowywanie, gotowanie i utrzymywanie porządku w kuchni.



**15** LAT BEZPŁATNEJ GWARANCJI

na wszystkie meble kuchenne

qubik

Udzielamy bezpłatnej, 15-letniej gwarancji, która obejmuje wady elementów tworzących system modułowy mebli kuchennych Qubik. Gwarancja nie obejmuje elementów dodatkowych w szczególności sprzętu AGD, armatury, oświetlenia, akcesoriów wewnętrznych, wkładów i mat do szuflad, ociekarek, koszy na odpady/ śmieci, sorterów, pojemników, wszystkich typów systemów cargo. Szczegóły gwarancji w sklepach stacjonarnych i na [www.agatameble.pl](http://www.agatameble.pl).

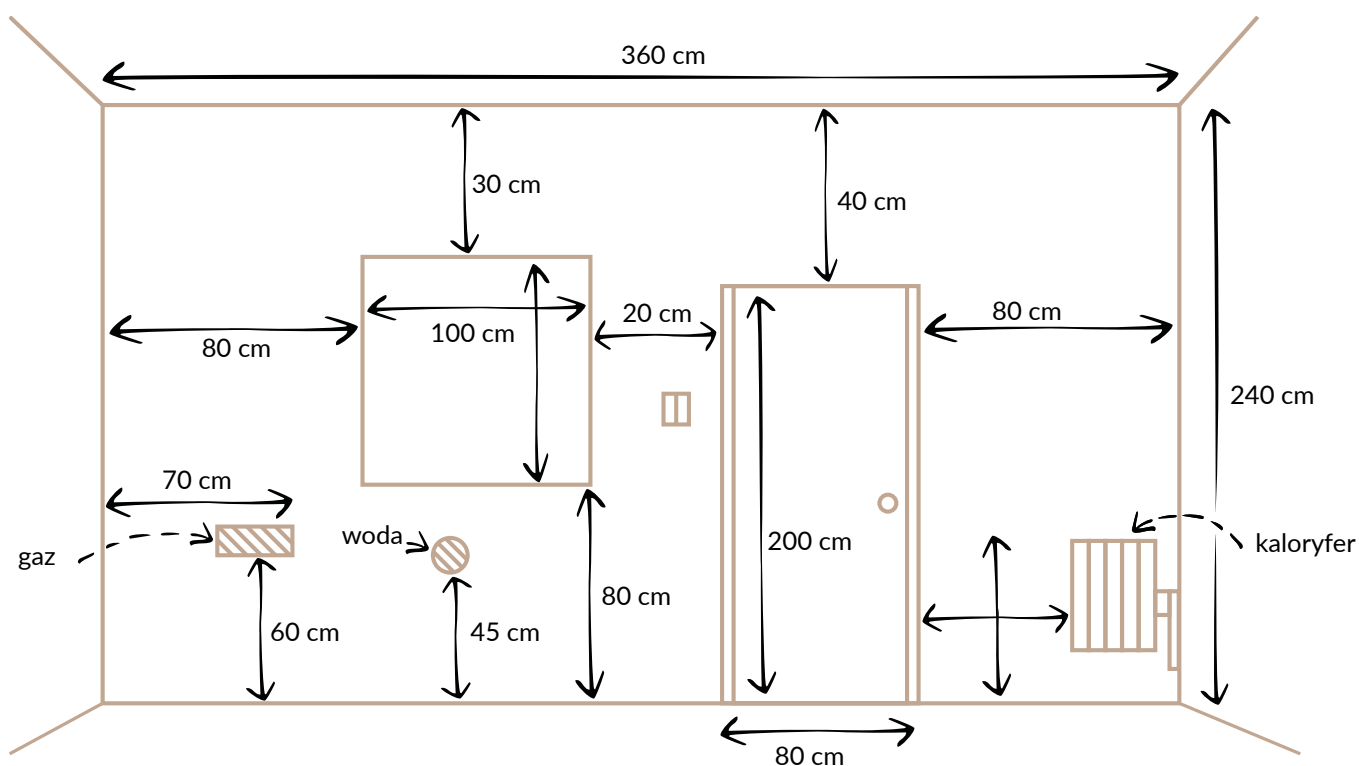
# PROJEKTOWANIE

Dokładne zwymiarowanie pomieszczenia to najważniejsza część planowania. Dzięki precyzyjnym pomiarom zaprojektujesz optymalną i funkcjonalną przestrzeń Twojej kuchni.



Uwzględnij poniższe wskazówki, a następnie nanieś dokładne wymiary na swój nowy projekt.

1. W pierwszej kolejności zmierz odległość **od podłogi do sufitu**, a następnie zmierz szerokość **każdej ściany**.
2. Zmierz odległość pomiędzy krawędziami **ścian a oknami, drzwiami** i wszelkiego rodzaju **przyłączami (np. gaz, woda)** wraz z odległościami między nimi.
3. Zaznacz **wszystkie elementy wystające ze ścian**: rury, kratki wentylacyjne, włączniki światła, gniazdka elektryczne itp.







# BEZPŁATNIE ZAPROJEKTUJ SWOJĄ KUCHNIĘ

Masz do wyboru trzy opcje na zaprojektowanie kuchni: w sklepie stacjonarnym Agata w Studiu Kuchennym, z pomocą projektanta poprzez wideorozmowę lub samodzielnie w naszym planerze. Każda z wymienionych opcji projektowania z naszą pomocą jest bezpłatna.



## Z PROJEKTANTEM W SKLEPIE

Przyjdź do sklepu stacjonarnego Agata i przekaz projektantowi w Studiu Kuchennym wymiary oraz wszelkie istotne parametry do prawidłowego zaprojektowania Twojej kuchni. Czas bezpłatnego projektowania trwa do 45 minut.



## Z PROJEKTANTEM POPRZECZ WIDEO ROZMOWĘ

Zaplanuj kuchnię wspólnie z naszym projektantem bez wychodzenia z domu.

Kontakt  
z projektantem

Rozmowę rozpocznesz pod kodem:



## SAMODZIELNIE ONLINE

Użyj planera na naszej stronie internetowej, w którym stworzysz projekt wymarzonej kuchni z wybranymi przez siebie frontami, blatami, uchwytami kuchennymi oraz AGD.

Planer online znajdziesz pod kodem:

Planer online



## PORADNIK PROJEKTOWANIA

Skorzystaj z naszego poradnika i dowiedz się jak krok po kroku korzystać z planera kuchennego. Przygotowaliśmy dla Ciebie praktyczne wskazówki i instrukcje.

Instrukcję znajdziesz pod kodem:

Instrukcja  
obsługi planera




# KUCHNIA W TWOIM UKŁADZIE

Wszystko masz pod ręką, gotujesz z przyjemnością i sprzątasz bez wysiłku – tak może wyglądać czas spędzony w kuchni, jeśli będzie dobrze zaprojektowana. Zanim więc zdecydujesz o stylu i kolorze, zastanów się, jaki rozkład mebli i sprzętów będzie dla Ciebie najwygodniejszy.

## Ergonomia w kuchni – co to właściwie znaczy?

Idealnie zaprojektowana kuchnia to taka, w której nie trzeba wykonywać niepotrzebnych kroków, schylać się po ciężkie przedmioty lub stawać na podwyższeniu, by po coś sięgnąć. Chodzi o to, aby swobodnie poruszać się między strefami i korzystać ze sprzętów zgodnie z własnymi nawykami – intuicyjnie.



## Optymalny rozkład ma kształt trójkąta

Projektując kuchnię, należy kierować się **zasadą trójkąta roboczego**, którego boki mają od 1 do 2 metrów. Trójkąt tworzą 3 podstawowe strefy:

- magazynowania żywności (lodówka, spiżarnia),
- przygotowywania posiłków (płyta grzewcza, piekarnik),
- mycia (zlewozmywak, zmywarka).

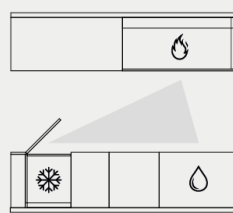
Ułatwisz sobie gotowanie i sprzątanie rozmieszczając sprzęty w odpowiednich odległościach:

- Między lodówką a kuchenką – od 120 do 270 cm.
- Między zlewozmywakiem a płytą grzewczą – od 120 cm do 210 cm.
- Między lodówką a zlewozmywakiem – od 120 do 210 cm.



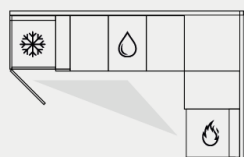
### LINIOWY DO MAŁYCH MIESZKAŃ

Meble kuchenne przylegają tylko do jednej ściany, więc zyskujesz miejsce na stół. Taki układ sprawdzi się w kawalerce lub w wąskiej kuchni. Lodówkę warto umieścić bliżej wejścia, by nie nosić daleko zakupów.



### DWURZĘDOWY GRZEJNIK POD OKNEM

Meble znajdują się na 2 przeciwległych ścianach, by z łatwością poruszać się między strefami. Taki układ wpasuje się w szersze pomieszczenie – odległość między szafkami powinna wynosić co najmniej 90 cm.




### UKŁAD L UNIwersalny

Sprawdza się w aneksie, kuchni z jadalnią lub w szerokiej i długiej kuchni zamkniętej. Wykorzystaj każdy centymetr wnętrza za pomocą sprytnych szafek narożnych. Umieść zlewozmywak w pobliżu lodówki, aby wygodniej przygotowywać potrawy.



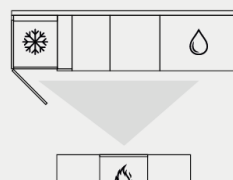
### UKŁAD G DO SZEROKICH KUCHNI

Meble znajdują się na 4 stronach, więc duże pomieszczenie wyda się przytulniejsze. Znajdzie się tu miejsce na dłuższe blaty i zabudowane sprzęty. W takim otoczeniu z łatwością skupisz się na przygotowaniu nawet najbardziej skomplikowanego dania.



### UKŁAD U OTWARTY NA SALON

Meble znajdują się na 3 ścianach, a środkowa część pomieszczenia pozostaje pusta, by ułatwić poruszanie się między strefami. W takiej kuchni wygodnie będzie wspólnie gotować i sprzątać. Znajdzie się też miejsce na stół i krzesła.



### Z WYSPĄ FRONTEM DO GOŚCI

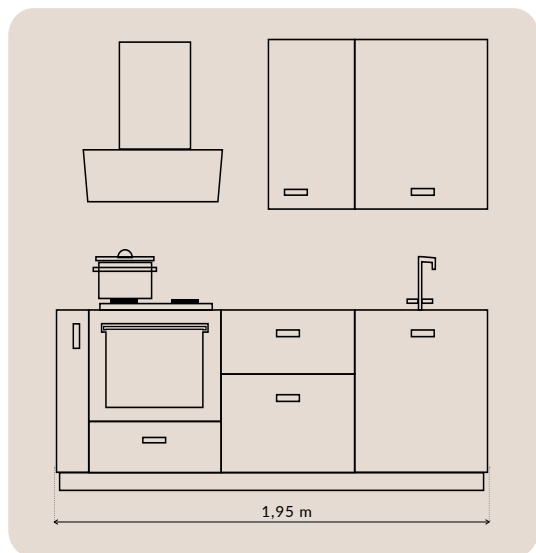
Ten układ docenisz, gdy zaprosisz gości. Wyspa może być strefą kulinarnych eksperymentów lub pełnić funkcję wysokiego stołu – barku, przy którym zaserwujesz swoje popisowe dania. Najlepiej sprawdza się w kuchniach łączonych z salonem.



# KUCHNIA MINI

do kawalerki

Trzeba mieć sporo wyobraźni, by zaprojektować bardzo małą kuchnię. Postaw na wielofunkcyjne rozwiązania, dużo schowków i subtelne kolory. Najlepiej sprawdzi się układ liniowy i niewielki sprzęt AGD.



kolekcja **MADERA**

kolekcja **SOLA**



## MAŁA KUCHNIA – DUŻE PRZECHOWYWANIE

- Projektuj w pionie – wysokie na 98,5 cm szafki wiszące pozwolą zagospodarować większą powierzchnię ściany.
- Wybierz wąski zlewozmywak lub dwupalnikową płytę grzewczą, a zyskasz więcej miejsca na blat roboczy.
- Szafki o szerokości 15 cm ułatwią przechowywanie na małym metrażu.



# KUCHNIA OPTYMALNA do mieszkania w bloku

Nawet nieustawne z pozoru pomieszczenie możesz zmienić w kuchnię marzeń. Dzięki różnym rozmiarom szafek wypełnisz każdy kąt. Warto zestawić ze sobą fronty o różnym wykończeniu, by uzyskać ciekawy wizualnie efekt. Pamiętaj, że im więcej jasnych kolorów, tym kuchnia wyda się większa.



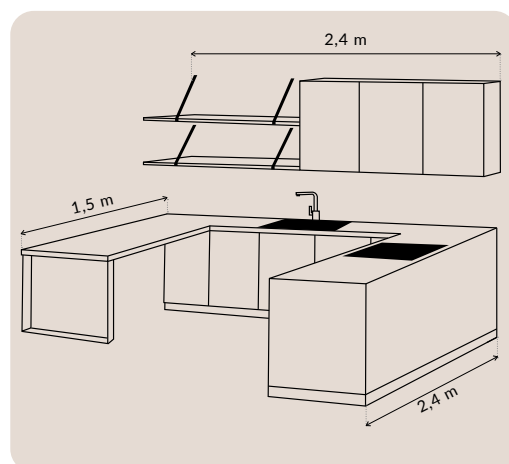
kolekcja PALERMO

kolekcja PIANO



## SPRYTNE ROZWIĄZANIA DLA KAŻDEGO

- Przedłuż blat w układzie L i połącz kuchnię z jadalnią.
- Wykorzystaj miejsce w rogach pomieszczenia dzięki systemom do przechowywania typu cargo.
- Wybierz system: „szuflada w szufladzie”, by jeszcze lepiej posegregować przedmioty.







kolekcja **FRAME**

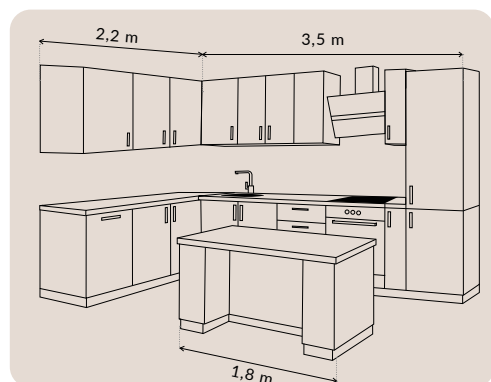
# KUCHNIA Z WYSPĄ

*do domu lub dużego  
mieszkania*

Najciekawsze rozmowy odbywają się w kuchni. Zadbaj więc także o miejsce dla ludzi, którzy będą w niej przebywać. Zaprojektuj strefę wspólnych posiłków lub odpowiednio dużo miejsca na blacie, by wspólnie gotować.

## JEDNA WYSPA – WIELE MOŻLIWOŚCI

- Centralne miejsce na wyspie przeznacz na płytę grzewczą, by rozmawiać z gośćmi w trakcie gotowania.
- Do konstrukcji wyspy wykorzystaj pojemne szafki z szufladami.
- Zaprojektuj wyspę, wybierz szeroki blat i krzesła barowe, by zapraszać rodzinę na śniadanie w kuchni.



kolekcja **PINEA**



kolekcja **HAMPTON**



# 01

## QUBIK ALDEA

Intuicyjna, wygodna i elegancka. Tradycyjna kuchnia w bogatej wersji, pełna dodatków w kolorze złota i marmuru. W niej każdy z domowników znajdzie coś dla siebie.

- podwójna ramka
- elegancki mat
- mleczne szkło



zobacz



front ALDEA kaszmir



front ALDEA oliwkowy



front przeszklony ALDEA kaszmir



front przeszklony ALDEA oliwkowy



Komplet - zlewozmywak  
FLIN 30 ROYAL  
z baterią QUEEN




Uchwyt LEO  
19,4 cm złoty



## AGD W STYLU RETRO

Zestaw GORENJE  
kremowy CLASSICO – piekarnik,  
płyta gazowa, okap

Kolekcje AGD CLASSICO to  
ponadczasowy retro design,  
estetyczne wykończenie  
z uchwytem w odcieniu złota.  
Produkty dostępne są w kolorze  
kremowym i w matowej czerni.




Toster  
GORENJE CLASSICO



Czajnik elektryczny  
GORENJE CLASSICO



Błat  
marmur cipollino



Zestaw do niewidocznego łączenia  
błatów **KAMPO QUICK**

Ciesz się gładkością i estetycznym  
wyglądem swojego blatu - nawet  
w miejscu styku 2 kawałków.



# 02

## @ubik AVOLA

- subtelna ramka
- elegancki mat
- nowoczesna kolorystyka



zobacz

Grafitowe fronty wraz z blatem w kolorze drewna łączą industrialny szyk z klasycznym ciepłem. Pełna zabudowa ściany zapewnia poczucie harmonii i porządek. Przestronny blat roboczy pozwoli Wam wspólnie przygotowywać ulubione dania.



front AVOLA  
graft



front AVOLA  
szary kamienny



Regał KAMPO >

Blat  
dąb hunton ciemny



Uchwyt  
LOUNGE 17,4 cm



MPM Opiekacz 3w1  
MOP-51/C 3w1 czarny



MPM Czajnik  
elektryczny  
MCZ-128/C  
czarny



Poukładaj naczynia w wewnętrznych szufladach na antypoślizgowej matce.



Szuflady wewnętrzne  
INSIDE

Front przeszklony  
ALFRAME czarny



Dzięki zmywarce w wysokiej zabudowie nie musisz się schylać podczas wyciągnięcia naczyń.





# 03

## qubik ALFRAME

Ryflowane szkło rozjaśni przestrzeń roboczą w kuchni, będzie odbijać światło i stanowić wizualną przeciwwagę dla pełnych frontów. W takim miejscu z ochotą przyrządzisz napoje w towarzystwie swoich gości.

- szkło ryflowane
- aluminiowa ramka



zobacz



front przeszklony  
ALFRAME czarny



front przeszklony  
ALFRAME szampański



Uchwyt  
G11 4 cm  
czarny









Front SALSA  
grafit metalic 



  
Zintegrowany uchwyt  
z frontem SITIO



# 04

## @ybik SITIO

- wykonany z ciemnego szkła
- aluminiowa rama
- wysoki połysk

Ciemną kolorystykę przełamana jasnymi akcentami docenią zwolennicy nowoczesnego designu. W połączeniu z funkcjonalnymi rozwiązaniami – dużą wyspą, mikrofalą, piekarnikiem w zabudowie i oświetleniem podszafkowym – stworzysz przestrzeń do gotowania i spędzania wolnego czasu.



 zobacz



front SITIO  
ciemny grafit




# 05 @y b i k **BARATO**

- elegancki mat
- wyraźne usłojenie
- nowoczesne kolory


W takiej kuchni zaparzysz poranną kawę i pozbierasz myśli. Jasny, kaszmirowy odcień w połączeniu z drewnianymi elementami stworzy elegancką przestrzeń, w której każdy dzień przywitasz z dobrym humorem.




zobacz



front **BARATO**  
kamienny beż



front **BARATO**  
kaszmir



front **BARATO**  
dąb hamilton naturalny



front **BARATO**  
dąb barokowy ristretto





Front przeszklony  
ALFRAME czarny



Komplet - zlewozmywak  
CANTO 30  
z baterią NIKITA



Uchwyt STRIPES  
6 cm złoty



Blat crema  
limestone







Front FRAME  
szalwia mat

# 06


## @ubik DECOR RYFEL

Połączenie modnego ryfłowania i matowego wykończenia stworzy przepis na spójną, estetyczną kuchnię. Jasny odcień drewna dębowego doda optycznej lekkości.

- drobne ryfłowanie
- elegancki mat
- pionowe usłojenie



zobacz



front DECOR RYFEL  
dąb craft złoty



front DECOR RYFEL  
czarny





Komplet 5 noży  
w bloku COMO  
stal nierdzewna/ drewno  
akacjowe/ tworzywo  
sztuczne

- 5 noży
- nożyczki
- blok z wbudowaną  
ostrzałką



Otwieranie szafek  
systemem PUSH TO OPEN –  
naciśnij i otwórz.





⤴  
Okap przyścienny ZHEF złoty

Piekarnik BEKO z funkcją parową i czyszczeniem pyrolitycznym ⤵

# 07 @ubik **FRAME**

- modna ramka
- elegancki mat
- 3 uniwersalne kolory

Wolisz grafit, biel czy kolor szalwii? Niezależnie od tego, którą wersję frontów FRAME wybierzesz, Twoja kuchnia zachwyci stylowym wyglądem. Żłobienie w formie ramki sprawdzi się zarówno w eleganckich aranżacjach jak i tych z motywami sielskimi.



zobacz



front FRAME grafit



front FRAME szalwia



front FRAME biały



front przeszklony FRAME grafit

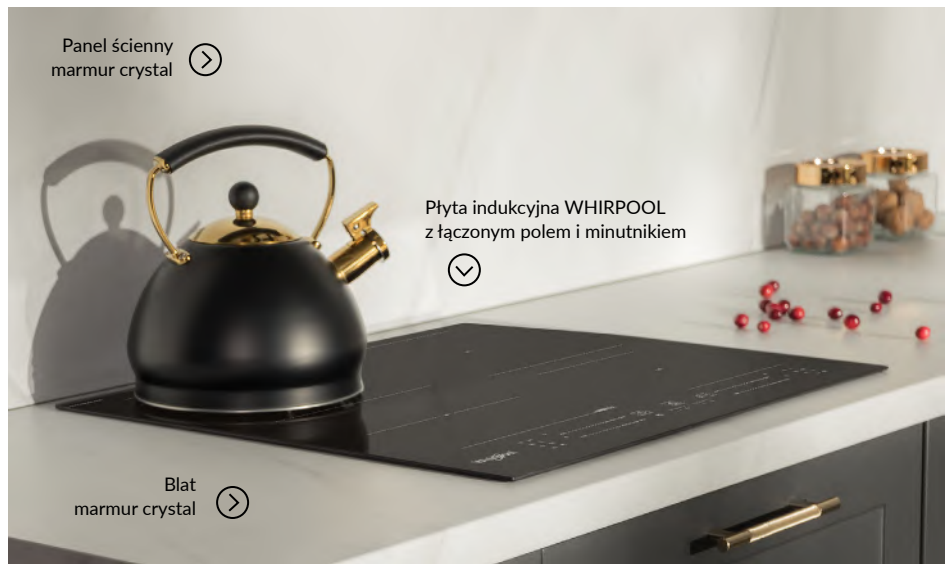


front przeszklony FRAME szalwia



front przeszklony FRAME biały







Okap  
GORENJE CLASSICO  
kremowy



Gałka AGN13  
mosiądz  
patynowany



Uchwyt  
AUN51  
14,6 cm  
mosiądz patynowany



Piekarnik GORENJE  
CLASSICO kremowy

# 08 @bik HAMPTON

Klasyczna forma spodoba się nie tylko zwolennikom prostoty.  
Przestronna i elegancka kuchnia świetnie wkomponuje się w dużą przestrzeń.

- klasyczna ramka
- elegancki mat
- ponadczasowa kolorystyka



zobacz



front HAMPTON  
ecru



front HAMPTON  
onyx szary



front szpros  
HAMPTON ecru




front szpros  
HAMPTON onyx szary



Ozdobna, wewnętrzna ramka doda sielskiego charakteru.



Bateria TAMIZO  
mosiądz



Deska do krojenia,  
Ø 29,5 cm,  
drewno akacjowe



Zestaw 12 przyprawników  
na stojaku, 12 x 90 ml,  
bambus/ metal/ szkło



Praktyczne rozwiązanie -  
wyspa z miejscem na krzesło.

# 09

## @bik **KATANIA**

### KUCHNIA Z DUŻYM BLATEM W ANEKSIE

- frezowane uchwyty
- pionowe ustojenie
- elegancki mat

Na długim blacie poszatkujesz składniki, rozwałkujesz ciasto i ozdobisz swoje ulubione potrawy. W sprytnych schowkach poukładasz przybory w taki sposób, by sięgać po nie bez zastanowienia. Matowe wykończenie, ciemne barwy i wyraziste tekstury ułatwią Ci utrzymanie czystości. W takim aneksie poczujesz się jak szef kuchni.



zobacz



front KATANIA  
dąb artisan



front KATANIA  
onyx szary








Zlewozmywak  
FLIN 20 ROYAL  
z baterią QUEEN

Blat  
district dark



Płyta indukcyjna  
GORENJE



Frezowane uchwyty wykończone  
czarną listwą to elegancki  
i funkcjonalny akcent.

Lampa wisząca  
rustykalna orzech  
TRABO 3,  
3 x E27 max 60 W,  
140 x 65 x 12 cm,  
metal/ drewno



Kolekcja CARBONO, ceramika

- Kubek, 330 ml
- Miska, 680 ml
- Talerz deserowy, Ø 20 cm
- Talerz obiadowy, Ø 26,6 cm



### Okap w formie tuby

To doskonałe rozwiązanie  
w przypadku małych kuchni,  
gdzie brakuje miejsca na otwie-  
ranie szafek przy ścianie.

Okap przyścienny ZHEF



### Włącz piekarnik z dowolnego miejsca!

Skorzystaj z bezprzewodowego połączenia HomeWhiz®  
Podłącz swoje sprzęty do urządzenia mobilnego  
i monitoruj je, skąd chcesz.

Piekarnik BEKO  
z funkcją PizzaPro  
i czyszczeniem parowym





Półka wisząca CARAT  
z relingiem i haczykami



Front  
DECOR RYFEL  
dąb craft złoty



# 10


## @bik MADERA

Emanuje ciepłem i przytulnością, tworząc atmosferę domowego komfortu. Odcienie drewna sprawiają, że przestrzeń staje się miejscem zachęcającym do gotowania i spędzania czasu z bliskimi.

- ponadczasowy kolor
- elegancki mat
- akrylowe wykończenie odporne na uszkodzenia, zarysowania i działanie promieni UV



zobacz



front MADERA  
biały



Zaokrąglony brzeg zwiększa odporność blatu na uszkodzenia mechaniczne i wilgoć.





Blat  
dąb craft złoty



Kubek  
porcelanowy  
370 ml

Deska do krojenia,  
bambusowa,  
35 x 24 cm

Ociekacz na sztuce,  
srebrny, 13 cm



⊙ Komplet  
zlewozmywak  
FLEX 30  
z baterią VIOLLA



Płytki, szklane półki umożliwiają  
schowanie wysokich przedmiotów  
i naczyń z przodu szafki.



⊙ Uchwyt BENCH  
stal 4 cm

# 11

## @ubik PIANO


- frezowane uchwyty
- elegancki mat
- nowoczesny kolor

Matowy  
Lakier UV



zobacz

Polubisz ją za minimalistyczny wygląd i dyskretną elegancję. Za gładkimi frontami ukryjesz całe wyposażenie kuchni. Zabudowa w kształcie litery U i płyta indukcyjna umieszczona na półwyspie sprawia, że szybko i wygodnie przygotujesz posiłek.



front PIANO  
biały



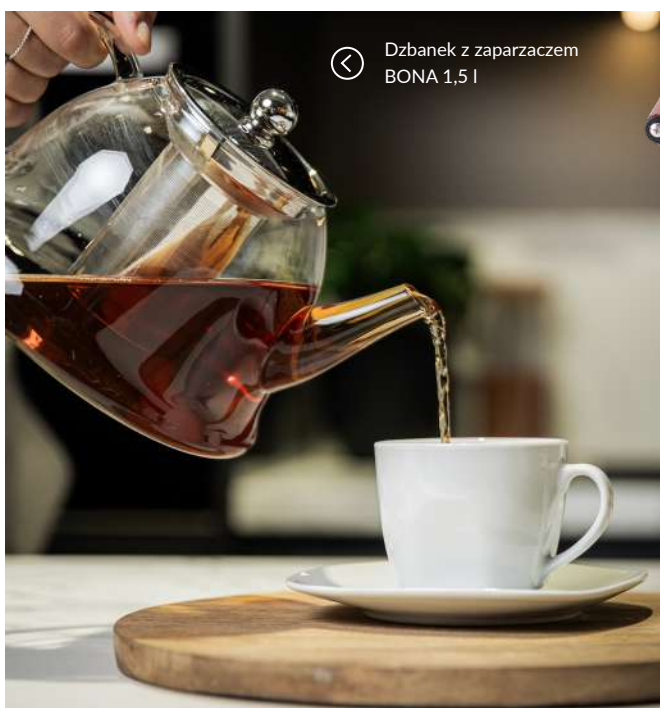
front PIANO PLUS  
czarny







Panel ścienny  
PORTLAND



Dzbanek z zaparaczem  
BONA 1,5 l



Garnek żeliwny  
czarny FERRO 7 l,  
żeliwo/ stal nierdzewna,  
szklana pokrywka/ drewno



Patelnia MURA  
Ø 20 cm, 24 cm i 28 cm,  
aluminium z powłoką  
nieprzywierającą,  
rączka tworzywo sztuczne





Kuchenka  
mikrofalowa  
BOSCH

Piekarnik  
BOSCH

Panel ścienny  
dąb hamilton

# 12

## @ubik PIANTA

### KUCHNIA Z LŚNIĄCYMI FRONTAMI


- frezowane uchwyty
- wykończenie w wysokim połysku

W jasnej kuchni styl i funkcjonalność idą w parze, tworząc miejsce na inspirujące spotkania i wspólne posiłki. Dodatki z rysunkiem drewna sprawiają, że pomieszczenie staje się przytulne i zachęcające do kulinarnych odkryć.

Wysoki połysk  
Lakier UV



zobacz



front PIANTA  
biały



front PIANTA  
jasny szary



Frezowane fronty  
ułatwiają otwieranie.





⤴  
Błat  
marmur crystal

⤵ Panel ścienny  
marmur crystal

## SPRYTNE ROZWIĄZANIA

Oświetlenie podszafrkowe, dodatkowe wąskie półki czy głębokie szuflady sprawiają, że codzienne przygotowywanie posiłków stanie się jeszcze przyjemniejsze.



- Nóż uniwersalny, 23,8 cm
- Nóż santoku, 31,5 cm
- Nóż do plastrowania, 34 cm
- Nóż do chleba, 34 cm
- Nóż szefa kuchni, 34 cm  
stal nierdzewna/ drewno

**Panel dekoracyjny MARMUR CRYSTAL** w połączeniu z frontami szafek stanowi eleganckie wykończenie oraz urozmaica wygląd wnętrza. Posiada wysoką odporność na uszkodzenia mechaniczne i wilgoć. Jego zaletą jest również łatwość czyszczenia oraz wysoka odporność na ścieranie.





Piekarnik  
WHIRPOOL  
z cichym domykiem



Front przeszklony  
ALFRAME  
szampański

# 13

## qubik PINEA

- frezowane uchwyty
- matowe wykończenie
- stonowana kolorystyka
- poziome ustojenie

### KUCHNIA W CIEPŁYCH TONACH

Połączenie elegancji i funkcjonalności sprawia, że kolekcja Pinea wpisuje się w najnowsze trendy. Wzbogacona o ciepłe akcenty tworzy harmonijne wnętrza, które jest zarówno stylowe, jak i gościnne.



zobacz



front PINEA  
dąb vicenza



front PINEA  
stone grey





**Kolekcja RONDO, porcelana**

- Talerz deserowy, Ø 19 cm
- Talerz do makaronu, Ø 23,5 cm
- Talerz obiadowy, Ø 27 cm
- Filiżanka ze spodkiem, 250 ml
- Kubek, 370 ml

**Zestaw desek do krojenia ze stojakiem, bambus**

- 4 deski: 25 x 19 x 0,8 cm
- stojak 27,8 x 8,6 x 6 cm



Fronty z frezowanym uchwytem ułatwiają otwieranie.



Wykorzystaj narożną zabudowę jako dodatkowe miejsce na garnki, naczynia i zapasy żywności.





Panel ścienny  
marmur crystal



Front przeszklony  
ALFRAME szampański

# 14

## @bik SALSA


### POŁYSK W NOWOCZESNEJ ODSŁONIE

- akrylowe wykończenie odporne na uszkodzenia, zarysowania i działanie promieni UV
- wysoki połysk

Głębokie szuflady i wysokie szafki górne ułatwią organizację przestrzeni. Masz ochotę coś upiec, ugotować lub potrzebujesz pozmywać? W takiej kuchni wszystko jest proste – wystarczy się obrócić, by sięgnąć po niezbędne akcesoria.



zobacz



front SALSA  
biały



front SALSA  
beż metalic



front SALSA  
jasny szary



front SALSA  
szary metalic




front SALSA  
grafit metalic



front SALSA  
czarny






Płyta indukcyjna BEKO



Błat metal rock  
antracytowy



Regał KAMPO +  
komplet grafitowych półek INSIDE



Noga do blatu  
KAMPO TYP-U





Front SOLA  
szary taupe mat

Panel ścienny  
crema limestone

Uchwyt  
GAVI złoty



# 15 @ubik SOLA


## HARMONIA NEUTRALNYCH TONÓW

- wykończenie folią PET pochodzącą z recyklingu
- matowe i w połysku

Minimalistyczna przestrzeń, która łączy jasną kolorystykę z funkcjonalnością. To kuchnia, w której każdy detal sprzyja relaksowi i wygodzie – idealna zarówno do codziennych posiłków, jak i kameralnych spotkań w stylowym otoczeniu.



zobacz



front SOLA  
biały polarny



front SOLA  
szary taupe



front SOLA  
jasny szary



front SOLA  
bazaltowy szary





Front SOLA  
jasny szary połysk



Dzięki zabudowie piekarnika i mikrofal w jednym słupku zorganizujesz przestrzeń sprzyjającą gotowaniu.



Blat crema limestone



Wąska płyta indukcyjna  
typu Domino BEKO



# Poznaj najnowsze **TRENDY**



W aranżacji zastosowane zostały fronty z kolekcji **BARATO** kaszmir oraz **BARATO** dąb hamilton naturalny



## *Kuchnia w stylu*

# JAPANDI

### MINIMALIZM FORMY I KOLORY NATURY

Jak stworzyć kuchnię w stylu japandi? Meble w ciepłych kolorach połącz z blatem o subtelnej, kamiennej strukturze i dodatkami z naturalnych materiałów. We wnętrzu zapanuje harmonia, jeśli zrezygnujesz z kontrastowych elementów. W ten sposób sprawisz, że nawet najmniejsza kuchnia wyda się przestronna.



zobacz



### STRUKTURA KAMIENIA

Kuchnia japandi to połączenie drewna z kamieniem. Świetnie nadaje się do tego nasz panel ścienny crema limestone.

**Panel w jednym kawałku - aż 348 cm!**

### DREWNO MANGO

Słynie ze swoich wodoodpornych właściwości i oryginalnego ustojenia. Dodatki z tego materiału podkreślą przytulny charakter kuchni i posłużą na długo.



Zestaw 2 misek, Ø 16,5 cm, drewno mango




Blat crema limestone





W aranżacji zastosowane zostały fronty z kolekcji **PINEA** stone grey oraz kolekcja **BARATO** dąb hamilton naturalny



Wkład do szuflady,  
Q-WOOD  
drewno bukowe



Dzbanek GINTO, 1 l,  
szkło borokrzemowe/ stal nierdzewna



Okap do zabudowy ZHEF  
z filtrem przeciwtłuszczowym

Okap tak dopasowany, że prawie niewidoczny. Nic nie zaburza linii szafek. Tak podkreślisz minimalistyczny styl kuchni.



## Kuchnia w stylu



zobacz

W aranżacji zastosowane zostały fronty z kolekcji **BARATO** kamienny beż

NOWOŚĆ

# RETRO

## WZORY I KSZTAŁTY Z PRZESZŁOŚCI W NOWEJ ODSŁONIE

Styl retro kocha wzory i kolory. Neutralne wybarwienie szafek w połączeniu z pomarańczowymi i zielonymi tonami sprawi, że wnętrze stanie się bardziej przytulne. Dobierz lampy z zaokrąglonymi kloszami, wyraziste plakaty, minimalistyczne krzesła i wzorzyste dodatki. W takim wnętrzu poczujesz ducha lat 60. i 70.





Bateria BELIS  
z elastyczną wylewką  
stalowo-czarna



**Kolekcja RALPH, ceramika**

- Miska RALPH, 620 ml
- Talerz deserowy RALPH, Ø 21,5 cm
- Talerz obiadowy RALPH, Ø 27 cm

Błat  
terrazzo



**LASTRYKO WRÓĆ**

Materiały ze wzorem lastryko idealnie pasują do projektów w stylu retro. Nieoczywisty wzór wnosi do projektu chłodną elegancję, ale jednocześnie jest niepowtarzalny i frywolny. Łatwo go połączyć z innymi materiałami, takimi jak drewno czy metal.

*Kuchnia w stylu*


# MODERN CLASSIC

POMOST MIĘDZY NOWOCZESNOŚCIĄ  
A KLASYKĄ

Modern classic opiera się na minimalistycznych formach i jasnych kolorach, przetamanych nowoczesnym wzornictwem oraz nietuzinkowymi elementami. Idealne proporcje wprowadzają świeżość w klasycznych rozwiązaniach, a Twoja kuchnia stanie się ponadczasowa.



zobacz



Blat  
marmur crystal

## MINIMALISTYCZNY MARMUR

Postaw na proste dodatki z dekoracyjnym wykończeniem. Zabuduj spójnie przestrzeń na ścianach i meblach panelem ściennym i blatem **MARMUR CRYSTAL**.



Uchwyt  
LOUNGE 17,4 cm





W aranżacji zastosowane zostały fronty z kolekcji **AVOLA** szary kamienny oraz kolekcja **BARATO** dąb barokowy ristretto



Garnek z pokrywką ROYAL, 2,4 l, aluminium z powłoką ceramiczną/ stal nierdzewna, szklana pokrywka



Młynek do soli lub pieprzu, wys. 19,5 cm, ceramiczny mechanizm mielący, tworzywo sztuczne



Czajnik 2,5 l, tworzywo sztuczne/ stal nierdzewna





*Kuchnia w stylu*

# FARMHOUSE

## KLIMAT WIEJSKIEJ CHATY I NATURY

Kuchnia, która jest zarazem nowoczesna i tradycyjna. Farmhouse charakteryzują stonowane barwy oraz surowe materiały – drewno, metal i ceramika. Połącz je ze strukturalną ścianą, ziołami w doniczkach czy bukietem polnych kwiatów. Stwórz przytulne wnętrze, idealne do biesiadowania z bliskimi.



zobacz

W aranżacji zastosowane zostały fronty z kolekcji **HAMPTON** onyx szary i szpros **HAMPTON** onyx szary





*Kuchnia w stylu*

# MĘSKIM

**MINIMALNA FORMA –  
MAKSYMALNA UŻYTECZNOŚĆ**

Spokojne połączenie kolorów, brak zbędnych ozdób i prosty układ – kuchnia w męskim stylu ma sprawiać wrażenie eleganckiej i chłodnej, ale jednocześnie otulać jednolitością barw. Zamknięte półki, schowki i organizery pomogą Ci utrzymać porządek, nawet gdy nie masz czasu. W takim otoczeniu łatwiej skupisz się na wykonaniu zadania i szybciej przygotujesz posiłek. Wybierz AGD z funkcją „smart”, by jeszcze wygodniej planować zakupy, gotować i zmywać.



zobacz



NOWOŚĆ

NOWOŚĆ

W aranżacji zastosowane zostały fronty z kolekcji **SOLA** bazaltowy szary mat oraz kolekcja **BARATO** dąb barokowy ristretto

# AKCESORIA *niezbędne w każdej kuchni*



## WYPOSAŻENIE KUCHNI

Uwielbiasz spędzać czas w swojej kuchni? Jest to pomieszczenie, które darzysz największą sympatią? Jeśli chcesz odmienić swoją kuchnię tak, by wyglądała na bardziej nowoczesną, przejrzystą i przytulną, wykorzystaj produkty dostępne w naszej ofercie.

Aksesoria kuchenne i jadalniane, pojemniki na żywność, garnki, patelnie czy formy do pieczenia – to rzeczy codziennego użytku, które po prostu muszą znaleźć się w sercu Twojego domu. Postaw na jakość, precyzję wykonania i przystępną cenę.

Garnek TRAME,  
stal nierdzewna, szklana pokrywka  
poj. 3,3 l, 4,3 l, 5,6 l, rondel 1,7 l



Komplet 6 szklanek niskich  
ANSER, 6 x 400 ml,  
szkło krystaliczne



Komplet 6 szklanek wysokich  
ANSER, 6 x 550 ml,  
szkło krystaliczne



Szklanka do zimnych napojów,  
360 ml, szkło







## AKCESORIA KUCHENNE I JADALNIANE, POJEMNIKI NA ŻYWNÓŚĆ, GARNKI, PATELNI I INNE

- pełną ofertę znajdziesz w sklepach oraz na naszej stronie: [www.agatameble.pl/akcesoria-i-dekoracje/wyposazenie-kuchni](http://www.agatameble.pl/akcesoria-i-dekoracje/wyposazenie-kuchni)



Komplet 3 słoiczek  
szklanych na przyprawy, 200 ml

Pojemnik do przechowywania,  
500 ml, szkło/ korek

Komplet 3 ręczników kuchennych,  
40 x 60 cm, 100% bawełna



Komplet 3 patelni DAILY TREO,  
Ø 18 cm, 22 cm, 26 cm,  
aluminium z powłoką nieprzywierającą,  
rączka tworzywo sztuczne



Patelnia WOK FERRO, Ø 30 cm,  
żeliwo z powłoką nieprzywierającą,  
rączka drewno



Chochla, 31 cm, tworzywo  
sztuczne/ drewno akacjowe

Zestaw 24 sztuczków PRIME,  
stal nierdzewna

Kolekcja MALAM, ceramika

- Kubek, 320 ml
- Miska, 690 ml
- Talerz obiadowy, Ø 26,6 cm
- Talerz deserowy, Ø 19 cm



# FRONTY *bez ograniczeń*

Mamy dla Ciebie fronty w ponad 40 kolorach i rodzajach, bo wiemy, że to one stworzą klimat Twojej kuchni.

- Różne style frontów (od skandynawskiego, poprzez klasyczny, minimalistyczny aż po industrialny) – z nami zaprojektujesz kuchnię pasującą do charakteru Twojego domu.
- Fronty są uniwersalne ze względu na brak otworów pod uchwyty – dobierzesz takie uchwyty, które podkreślą styl wymarzonej kuchni.

Nasze fronty mają różne wykończenie:

- **laminowane** – estetyka w korzystnej cenie (np. Barato),
- **akrylowe** – jakość, która zapewnia ładny wygląd na lata (np. Salsa, Madera),
- **lakierowane** – frezowane wykończenie, technologia UV o zwiększonej trwałości (np. Pianta, Piano),
- **pokryte folią PET** – materiał z recyklingu, wysoki połysk i nowoczesny wygląd (np. Sola),
- **foliowane** – różne style i kolory, które ładnie wyglądają przez długi czas (np. Aldea, Palermo, Katania, Avola, Frame, Hampton),
- **aluminiowe** – ekskluzywne połączenie tafli szkła na aluminiowej ramie (np. Sitio).



**SOLA**  
biel polarna  
połysk  
MDF + folia PET



**PIANTA**  
biały  
połysk  
MDF + lakier



**ALFRAME**  
szampański  
aluminium, szkło



**BARATO**  
kamienny beż  
mat  
płyta meblowa +  
laminat



**SOLA**  
jasny szary  
połysk  
MDF + folia PET



**PINEA**  
stone grey  
mat  
płyta meblowa +  
folia PVC



**SALSA**  
jasny szary  
połysk  
MDF + akryl




**SALSA**  
szary metalic  
połysk  
MDF + akryl



**FRAME**  
biały  
mat  
MDF + folia PVC



**SALSA**  
biały  
połysk  
MDF + akryl



**MADERA**  
akryl biały  
mat  
MDF + akryl



**BARATO**  
kaszmir  
mat  
płyta meblowa +  
laminat



**SALSA**  
beż metalic  
połysk  
MDF + akryl



**AVOLA**  
szary kamienny  
mat  
MDF + folia PVC



**PIANTA**  
jasny szary  
połysk  
MDF + lakier




**HAMPTON**  
onyx szary  
mat  
MDF + folia PVC  
szkło



**FRAME**  
biały  
mat  
MDF + folia PVC  
szkło



**PALERMO**  
śnieżna biel  
połysk  
MDF + folia PVC



**PIANO**  
biały  
mat  
MDF + lakier



**HAMPTON**  
ecru  
mat  
MDF + folia PVC



**HAMPTON**  
ecru  
mat  
MDF + folia PVC  
szkło



**ALDEA**  
kaszmir  
mat  
MDF + folia PVC



**ALDEA**  
kaszmir  
mat  
MDF + folia PVC  
szkło



**SOLA**  
szary taupe  
mat  
MDF + folia PET





**FRAME**  
grafit  
mat  
MDF + folia PVC



**FRAME**  
grafit  
mat  
MDF + folia PVC  
szkło



**ALFRAME**  
czarny  
aluminium, szkło




**SALSА**  
czarny  
połysk  
MDF + akryl




**ALDEA**  
oliwkowy  
mat  
MDF + folia PVC



**ALDEA**  
oliwkowy  
mat  
MDF + folia PVC  
szkło



**PINEA**  
dąb vicenza  
mat  
płyta meblowa,  
laminat



**DECOR RYFEL**  
dąb craft złoty  
mat  
MDF + folia PVC



**HAMPTON**  
onyx szary  
mat  
MDF + folia PVC



**SALSА**  
grafit metallic  
połysk  
MDF + akryl



**AVOLA**  
grafit  
mat  
MDF + folia PVC




**PIANO PLUS**  
czarny  
mat  
MDF + lakier



**FRAME**  
szafwia  
mat  
MDF + folia PVC



**FRAME**  
szafwia  
mat  
MDF + folia PVC  
szkło



**BARATO**  
dąb hamilton  
naturalny mat  
płyta meblowa +  
laminat



**PALERMO**  
szary kamienny  
mat  
MDF + folia PVC



**SOLA**  
bazaltowy szary  
mat  
MDF + folia PET




**KATANIA**  
onyx szary  
mat  
MDF + folia PVC




**DECOR RYFEL**  
czarny  
mat  
MDF + folia PVC



**SITIO**  
grafit ciemny  
aluminium, szkło



**BARATO**  
dąb barokowy  
ristretto mat  
płyta meblowa +  
laminat



**KATANIA**  
dąb artisan  
mat  
MDF + folia PVC

# KORPUSY *solidna podstawa Twojej kuchni*

Korpusy QUBIK to duża różnorodność modułów oraz nieskończone możliwości wyposażenia wnętrza. Chcesz stworzyć małą spiżarnię w mieszkaniu? Dobierz odpowiednie cargo. Jeśli zależy Ci na porządku, wyposaż środek w szuflady wewnętrzne z dedykowanymi wkładami lub przegrodami.

- Grubość 18 mm – solidna i dobrze zabezpieczona płyta korpusu, zachowa jakość i wsparcie dla całej zabudowy na lata.
- 2 wysokości nóżek – dopasuj zabudowę do potrzeb użytkownika, bez zmiany wielkości korpusu.
- 3 kolory – dobrane do wybarwień i stylów frontów, połącz je tworząc spójną całość.



KORPUS BIAŁY



KORPUS SZARY



KORPUS DĘBOWY

## BLATY I PANELE DEKORACYJNE

*kawał dobrej przestrzeni*


Nasze blaty wykonano techniką postformingu. Technologia ta wykańcza powierzchnię płyt wiórowych laminatem, co daje możliwość estetycznego zaoblenia krawędzi. Blaty te cechują się wysoką trwałością oraz doskonałymi walorami estetycznymi.

Docenisz je za zwiększoną wytrzymałość na uszkodzenia mechaniczne i wysoką temperaturę.

- Wiernie imitują wzór drewna lub kamienia – dopasujesz je do stylu wymarzonej kuchni.
- Mogą mieć nawet 348 cm długości w jednym kawałku – zaprojektujesz duży blat bez widocznych łączeń.
- Możesz dopasować je do korpusu lub wybrać wersję głęboką na 92 cm – idealnie nada się na blat wyspy.



DĄB HUNTON  
jasny




DĄB KAMIENNY




DĄB LANCELOT



DĄB HUNTON  
ciemny




DĄB HAMILTON  
naturalny



DĄB ARTISAN



DĄB PORTERHOUSE  
jasny



DĄB CRAFT  
złoty







DOSTĘPNY  
PANEL DEKORACYJNY

VINTAGE  
naturalny




DOSTĘPNY  
PANEL DEKORACYJNY

MARMUR CIPPOLINO  
szary



DOSTĘPNY  
PANEL DEKORACYJNY

CZARNY




SNOW WHITE



DOSTĘPNY  
PANEL DEKORACYJNY

TERRAZZO




DISTRICT DARK




DOSTĘPNY  
PANEL DEKORACYJNY

ŁUPEK CUPRIA



DOSTĘPNY  
PANEL DEKORACYJNY

ŁUPEK SCIVARO  
jasnoszary




DOSTĘPNY  
PANEL DEKORACYJNY

MARMUR CRYSTAL



DOSTĘPNY  
PANEL DEKORACYJNY

CREMA LIMESTONE



DOSTĘPNY  
PANEL DEKORACYJNY

GRIGIA PIETRA  
czarny



MARMUR ROMA



DOSTĘPNY  
PANEL DEKORACYJNY

METAL ROCK  
antracyt



METALLIC BROWN



DOSTĘPNY  
PANEL DEKORACYJNY

PORTLAND



# UCHWYTY

*ręczymy, że się wpasują*

Wolisz uchwyty z tworzywa, ze stali czy z drewna? Wszystkie te rodzaje kolekcji **PORTO** i **PORTO PLUS** znajdziesz w naszej ofercie. Zamontuj je w drzwiach szafek i nadaj kuchni wybrany charakter.

- U nas znajdziesz ten sam rodzaj uchwyty w różnych wielkościach – dopasujesz uchwyt do rozmiaru frontu.
- Możesz zamontować je z każdej strony – dopasuj sposób otwierania szafki do swoich przyzwyczajeń.
- Możesz skorzystać z systemów bezuchwytowych lub krawędziowych – zachowasz minimalistyczny styl kuchni.

Poznaj pełną ofertę



Ⓢ STRIPES  
187 mm  
złoty


Ⓢ AUU16  
177 mm  
inox

Ⓢ AUN73  
162 mm  
chrom

Ⓢ AUP16  
139 mm  
stare srebro/  
porcelana

Ⓢ STRIPES  
187 mm  
czarny

Ⓢ LOUNGE  
174 mm  
złoty szczotkowany



Ⓢ AGN13  
30 mm  
mosiądz patynowany

Ⓢ RYF  
20 mm  
złoty szczotkowany

Ⓢ AGR49  
29 mm  
czarny mat

Ⓢ STRIPES  
60 mm  
złoty

Ⓢ STRIPES  
60 mm  
czarny

Ⓢ CAPI  
50 mm  
grafit/złoty

Ⓢ METIS  
50 mm  
grafit/złoty



Ⓢ ŁAPKA  
165 mm  
czarny

Ⓢ STRIPES  
187 mm  
złoty

Ⓢ AUN73  
162 mm  
inox

Ⓢ MANGO  
172 mm  
stal

Ⓢ RYF  
182 mm  
czarny  
szczotkowany

Ⓢ LOUNGE  
174 mm  
czarny

Ⓢ LOUNGE  
174 mm  
złoty szczotkowany

Ⓢ MANGO  
172 mm  
czarny

Ⓢ AUU16  
177 mm  
inox

Ⓢ AUN73  
162 mm  
chrom

Ⓢ STRIPES  
187 mm  
czarny

Ⓢ CAPI  
136 mm  
grafit/złoty

Ⓢ CROSSING  
168 mm  
czarny dąb

Ⓢ RYF  
182 mm  
złoty szczotkowany

Ⓢ AUR49  
169 mm  
czarny mat

Ⓢ LEO  
195 mm  
złoty

Ⓢ METIS  
136 mm  
grafit/złoty

Ⓢ LOUNGE  
174 mm  
złoty połysk

Ⓢ ROMA  
145 mm  
czarny

Ⓢ AUN51  
146 mm  
stal oksydowana





GAVI  
145 mm  
złoty



ROMA  
145 mm  
czarny



G11  
40 mm  
czarny



G11  
200 / 590 mm  
czarny



G11  
40 mm  
anoda szampański



G11  
200 / 590 mm  
anoda szampański



AUU 05  
177 mm  
czarny połysk



LEO  
195 mm  
alu grafit



RIO  
164 mm  
czarny




ARE29  
220 mm  
stal szlachetna inox



AUA107  
177 mm  
grafit



AUA59  
170 mm  
czarny półmatowy



BENCH  
40 mm  
czarny mat



BENCH  
200 mm  
czarny mat



EDGE  
40 mm  
złoty



EDGE  
200 mm  
złoty



EDGE  
40 mm  
czarny mat



EDGE  
200 mm  
czarny mat



CAPI  
136 mm  
grafit/złoty



METIS  
136 mm  
grafit/złoty



EDGE  
40 mm  
antracyt




EDGE  
200 mm  
antracyt



EDGE  
40 mm  
stal



EDGE  
200 mm  
stal



⊙ RIO  
164 mm  
stal

⊙ ROMA  
145 mm  
czarny

⊙ CAPI  
136 mm  
grafit/złoty

⊙ RYF  
20 mm  
złoty  
szczotkowany

⊙ AUP16  
139 mm  
stare srebro/  
porcelana

⊙ LOFT  
174 mm  
czarny

⊙ AUN51  
146 mm  
mosiądz patynowany



# WKŁADY do szuflad

Poznaj pełną ofertę



Dodatkowe wyposażenie wnętrza szuflad to prosty sposób na przyjemniejsze korzystanie z kuchni i zachowanie w niej porządku. Oddziel od siebie sztucce, noże i większe akcesoria do gotowania. Podczas przygotowywania posiłku zawsze znajdziesz to, czego potrzebujesz.



Q-WOOD  
wkład na sztucce  
40 cm buk



Q-WOOD  
wkład na sztucce  
60 cm buk



Q-WOOD  
wkład na sztucce  
80 cm buk



Q-WOOD SYSTEM  
MODUŁ D  
wkład na folię  
20 cm buk



Q-WOOD SYSTEM  
MODUŁ B  
wkład na przyprawy  
24,9 cm buk



Q-WOOD SYSTEM  
MODUŁ A  
wkład na sztucce  
24,9 cm buk



Q-WOOD SYSTEM  
MODUŁ C  
wkład na noże  
20 cm buk



Q-WOOD SYSTEM  
MODUŁ E  
wkład na sztucce  
9,8 cm buk



TREND II  
wkład antracytowy  
40 cm



TREND II  
wkład antracytowy  
60 cm



TREND II  
wkład antracytowy  
80 cm



AGO TEX  
mata antypoślizgowa szara do szuflad  
dostępne rozmiary 40 / 60 / 80 cm





Poznaj pełną ofertę



# POJEMNIKI na odpady

Sortowanie to prosty sposób, by zmniejszyć ilość odpadów i dać im drugie życie w procesie recyklingu. Wybierz gotowy zestaw kilku pojemników i segreguj śmieci w jednym miejscu.

**PULLBOY VARIO**  
kosz podwójny  
szer. 54 x wys. 27,7 x gł. 49 cm  
26 l + 11 l



**ZESTAW POJEMNIKÓW**  
kosz podwójny  
szer. 54,5 x wys. 54 x gł. 49 cm  
35 l + 20 l



**INSIDE**  
kosz podwójny  
szer. 49,8 x wys. 30 x gł. 46 cm  
15 l + 15 l



**INSIDE**  
kosz potrójny  
szer. 49,8 x wys. 30 x gł. 46 cm  
15 l + 7 l + 7 l



**INSIDE VM**  
kosz podwójny 40  
szer. 36,4 x wys. 54 x gł. 46 cm  
20 l + 20 l

# POMOCNIK KUCHENNY

*Twój mobilny organizator z blatem*

Przydałby Ci się dodatkowy kawałek blatu i więcej schowków na akcesoria? Pomocnik kuchenny sprawi, że znajdziesz się miejsce na wszystko, co chcesz mieć na wyciągnięcie ręki. Ustaw go w kuchni lub zabierz ze sobą do salonu.

Poznaj pełną ofertę




## Jak wybrać idealnego pomocnika dla siebie?

Zastanów się, jaką funkcję będzie u Ciebie pełnić pomocnik kuchenny. Wolisz zamknięte szafki, by pochować przyprawy i akcesoria czy otwarte półki, by wyeksponować naczynia i przekąski? Wybierz odpowiedni rozmiar i kolor, który idealnie pasuje do Twojej kuchni.



### PERUGIA

szer. 58,5 x wys. 87 x gł. 40 cm  
płyta MDF / lakier UV / metal



### TAZEK

szer. 80 x wys. 89 x gł. 45 cm  
płyta meblowa / okleina / metal





**PARMA**

szer. 108 x wys. 89 x gł. 45 cm  
 płyta MDF / lakier UV / metal



**PRATO**

szer. 95 x wys. 91 x gł. 45 cm  
 płyta MDF / lakier UV



**TYLAR**

szer. 64 x wys. 85 x gł. 40 cm  
 płyta MDF / lakier UV /  
 lite drewno / metal



# PRAKTYCZNE ROZWIĄZANIA



Prowadnice szuflad Hettich o wytrzymałości wagowej 30 kg oraz 50 kg – bezpieczne przechowywanie dużej ilości rzeczy.



Wszystkie zawiasy Hettich wyposażone są w funkcję cichego domytku. Dzięki nim zapomnisz o trzaskających drzwiach w Twojej kuchni.



Maty antypoślizgowe w szufladach INSIDE – stabilne przechowywanie i estetyczny wygląd – nic się nie uszkodzi podczas zamykania.



Kosze o dużej wytrzymałości wagowej – na stołki i na garnki. Pojemna spiżarnia w wysokiej szafce.



Kosze Vortung ze złotym wykończeniem – estetyczny wygląd nawet we wnętrzu szafek.



Przeszklenia w szufladach – zapobiegają wypadaniu drobnych przedmiotów.



Kosze Vortung na frontach i we wnętrzu – więcej się mieści.

Podnośniki BLUM – funkcja zawiasu oraz podnośnika. Drzwi klapowe po otwarciu pozostają w górze, a zamykają się lekko i bez trzaskania.



Organizery do szuflad Q-WOOD – wypełniają całe wnętrze szuflady i niczego nie trzeba szukać.

Szuflady Qubik, dostępne w białym oraz grafitowym kolorze, wyposażone są w system ułatwiający dopasowanie wysokości i regulację w prosty i przystępny sposób.



Stronę z katalogiem znajdziesz pod kodem:

Więcej o systemach CARGO



# OŚWIETLENIE

*jasne, że robi różnicę*

Wyposaż swoje szafki w dodatkowe oświetlenie, by gotować, dekorować i próbować, kiedy tylko zechcesz. Dzięki temu z przyjemnością spędzisz czas w kuchni – nawet gdy zacznie się ściemniać.

Poznaj pełną ofertę



## OŚWIETLENIE LINIOWE 5-PUNKTOWE LUMEN

biały ciepły  
1 x moduł Master 0,27 mm  
4 x moduł Pupil 0,27 mm  
LED 10W, 1200 lm  
Dostawca: HLT Sp. z o.o.



## OŚWIETLENIE LINIOWE 3-PUNKTOWE LUMEN

biały ciepły  
1 x moduł Master 0,27 mm  
2 x moduł Pupil 0,27 mm  
LED 6W, 720 lm  
Dostawca: HLT Sp. z o.o.



## OŚWIETLENIE 3-PUNKTOWE QUADRO LUMEN LED

biały zimny  
3 x Panel LED  
LED 10,5W, 1470 lm  
Dostawca: HLT Sp. z o.o.



## OŚWIETLENIE 3-PUNKTOWE LUMEN LED

biały ciepły/ biały zimny  
1 x BELIZE master  
z wyłącznikiem TS  
2 x BELIZE  
LED 10,5W, 510 lm  
Dostawca: HLT Sp. z o.o.



## OŚWIETLENIE PODSZAFKOWE LUMEN LED


barwa neutralna  
1 x 600 mm SILVIA  
z wyłącznikiem IR  
LED 8 W, 400 lm  
Dostawca: HLT Sp. z o.o.



## OŚWIETLENIE PÓŁKI 2-PUNKTOWE LUMEN LED

biały zimny  
2 x listwy LED 600 mm  
LED 5,5 W, 770 lm  
Dostawca: HLT Sp. z o.o.





Listwy montowane pod szafką doświetlają całą głębokość blatu i wprowadzą przyjemny nastrój. Oferujemy oświetlenie z włącznikiem dotykowym – łatwe i wygodne w obsłudze.

więcej na [www.agatameble.pl](http://www.agatameble.pl)




Wybierzesz oświetlenie z ciepłą, zimną lub zmienną barwą światła – dobierzesz takie światło, jakie najbardziej Ci odpowiada.




# SPRZĘT AGD I ARMATURA


ułatwi codzienne życie


Armatura i sprzęt AGD są dopełnieniem każdej kuchni, dlatego ważne jest, aby cieszyć się nimi przez lata. W ofercie znajdziesz bogaty wybór zlewów i baterii, płyt grzewczych, piekarników, mikrofal, okapów. W różnych stylach i kolorach – wybierz te najbardziej odpowiadające Twojej nowej kuchni.




piekarnik BOSCH HRG212BB3 


- **Added Steam:** piekarnik z funkcją pary.
- **Funkcja Air Fry z tacą:** perfekcyjnie usmażone dania, warzywa i chipsy.
- **AutoPilot 15:** 15 programów automatycznych do przygotowania potraw.
- **Termoobieg 3D:** równomierne pieczenie nawet na trzech poziomach.







 płyta indukcyjna BOSCH PVQ61RHB1E


- **CombiZone:** połącz dwie strefy płyty indukcyjnej przy gotowaniu w dużych naczyniach.
- **DirectSelect:** bezpośredni, prosty wybór strefy gotowania, mocy i dodatkowych funkcji.
- **Przycisk Ulubione:** spersonalizuj swoją płytę grzewczą za pomocą **Home Connect**.



zmywarka BOSCH 60 SERIA 4 SMH4HVX00E 


- **Zawiasy ślizgowe Vario:** doskonałe wkomponowanie zmywarki w meble.
- System koszy **VarioFlex** wraz z szufladą na sztućce **Vario3**.
- **Home Connect:** dodatkowe programy zmywania i sterowanie zmywarką.
- **InfoLight:** czerwone światło na podłodze informujące o trwającej pracy urządzenia.





**SIEMENS** piekarnik SIEMENS HB537GES3


- **LightControl:** obsługa za pomocą podświetlonego pokrętki.
- **CookControl10:** 10 programów automatycznych.
- **ecoClean:** czyszczenie piekarnika.
- **Termoobieg 3D:** równomierne pieczenie na trzech poziomach.





kuchenka mikrofalowa SIEMENS BF525LMB1 **SIEMENS**

- **cookControl7:** 7 programów automatycznych.
- **touchControl:** sterowania typu slider.
- Moc do 800 wat.



**SIEMENS** płyta indukcyjna SIEMENS EE611BPB5E

- **Strefa combiZone:** umożliwia gotowanie w dużych garnkach lub brytfankach.
- Dzięki sterowaniu **touchControl** można włączać i obsługiwać strefy gotowania jednym, delikatnym dotknięciem.
- **powerBoost:** zwiększa moc strefy grzania na płycie indukcyjnej nawet o 50%.
- Timer z funkcją wyłączenia dezaktywuje płytę gdy nastawiony czas gotowania dobiegnie końca.





### płyta indukcyjna PI6541PHTSUN 3.0 STUDIO



5 LAT GWARANCJI PLUS

- **AutoBridge:** automatyczne łączenie dwóch pól w jedno.
- **PowerChoice Pro:** możliwość podłączenia do jedno- lub trójfazowej instalacji.
- **4 Programy automatyczne:** idealne do topienia masła/czekolady, do duszenia sosów itp.



### piekarnik ED57525V STUDIO PYRO

5 LAT GWARANCJI PLUS

- **Czyszczenie pyrolityczne:** pyroliza to automatyczne czyszczenie piekarnika bez chemii.
- **SmellCatalyst:** katalizator zapachu, który na bieżąco spala cząsteczki tłuszczów i zabrudzeń.
- **Zimny front 35°C:** zewnętrzna szyba w temperaturze 180°C ma tylko 35°C.
- **Szybki nagrzew:** szybkie nagrzanie piekarnika - 150°C w zaledwie 3 minuty.



### płyta gazowa PGCD6111APFB STUDIO



5 LAT GWARANCJI PLUS

- **FlameControl 9:** poziomów mocy płomienia.
- **Palnik WOK:** palnik posiada potrójny płomień.
- **Stabilne ruszty żeliwne:** mocne i w pełni stabilne ruszty żeliwne, które dla wygody możesz myć w zmywarce.



### mikrofalna AMMB20E5SGV STUDIO

5 LAT GWARANCJI PLUS

- **Combigrill:** łączy mikrofalę z funkcją grilla.
- **Gotowe programy:** Pizza, Popcorn, Ziemniak, Warzywa, Napój, Ryba, Mięso, Makaron.
- **Rozmrażanie wagowe:** wystarczy ustawić wagę, a urządzenie samo dobierze czas oraz moc rozmrażania.



### piekarnik ED3751BA V PIZZA STUDIO CZARNY



5 LAT GWARANCJI PLUS

- **Softsteam:** pieczenie z dodatkiem pary sprawia, że Twoje wypieki zawsze będą smakować i wyglądać wyśmienicie!
- **Funkcja pizza 300°C:** dzięki specjalnemu programowi oraz temperaturze uzyskasz profesjonalny efekt prawdziwej pizzy w domu.
- **SoftOpen&Close:** miękkie zamykanie i otwieranie drzwi piekarnika.



### zmywarka 45 DIM48C1EBVI STUDIO

5 LAT GWARANCJI PLUS

- **BlueDot+:** niebieskie światło rzucane na podłogę informuje o procesie zmywania.
- **UV Hygiene Technology:** pozwala eliminować niebezpieczne drobnoustroje, bakterie i wirusy.
- **ADD+:** bezpieczne dodawanie zapomnianych naczyń podczas cyklu zmywania.
- **SilentDrive 3.0:** bezszczotkowy silnik - cichy i wytrzymały.
- **SlidingDoor:** zawiasy ślizgowe.



Produkty marki Amica objęte są dwuletnią gwarancją podstawową producenta Amica S.A. z siedzibą we Wronkach, ul. Mickiewicza 52, 64-510 Wronki, KRS: 0000017514. Dodatkowo Klient może skorzystać z promocji „5 lat gwarancji”, w ramach której produkt objęty jest dwuletnią gwarancją podstawową oraz trzyletnią gwarancją dodatkową rozpoczynającą się po upływie okresu gwarancji podstawowej. Promocją objęte są produkty oznaczone w katalogu symbolem „5 lat gwarancji plus”. Warunkiem skorzystania z promocji jest zakup urządzenia marki Amica objętego promocją. Udział w promocji wymaga rejestracji zakupu urządzenia na stronie [www.amica.pl/5latgwarancji](http://www.amica.pl/5latgwarancji) w terminie 30 dni od daty zakupu, tj. daty wystawienia dowodu sprzedaży (np. paragonu, faktury VAT). Organizatorem promocji jest Human2Human sp. z o.o. z siedzibą w Poznaniu (61-663), ul. Bastionowa 37, KRS: 0000585730. Szczegóły gwarancji zawarte są w karcie gwarancyjnej dołączonej do produktu. Regulamin promocji oraz wykaz towarów objętych promocją dostępny jest na [www.amica.pl/5latgwarancji](http://www.amica.pl/5latgwarancji).



## piekarnik GORENJE BSA6747DGWI

**gorenje**  
Life Simplified

5 LAT GWARANCJI PLUS

- **Funkcja PIZZA:** maksymalna temperatura pieczenia 300°C.
- **SteamAssist:** doskonałe gotowanie na parze i zachowanie idealnej chrupkości.
- **CataClean:** czyszczenie katalityczne.
- **AirFry+:** niezwykle intensywna metoda pieczenia gorącym powietrzem.
- **ConnectLife:** wszystko pod kontrolą.



**gorenje**  
Life Simplified

## piekarnik GORENJE BOS6737SYB

5 LAT GWARANCJI PLUS

- **BIG SPACE:** pojemność 77 l.
- **AirFry:** pieczenie gorącym powietrzem.
- **AquaClean:** oferuje doskonałą pomoc w czyszczeniu komory piekarnika.
- Miękkie zamykanie i otwieranie bez żadnego hałasu.
- Dwa poziomy prowadnic teleskopowych.



## płyta indukcyjna GORENJE GI6442BSCE

**gorenje**  
Life Simplified

5 LAT GWARANCJI PLUS

- **Double AreaFlex:** możliwość łączenia 2 pól po lewej i po prawej stronie.
- **Adapt Power:** przesunąć garnek i zachować ustawienia.
- **Każde pole sterowane osobnym sliderem:** szybkie sterowanie mocą poprzez suwak.

**gorenje**  
Life Simplified

## chłodziarko-zamrażarka GORENJE NRKI517E82WF

5 LAT GWARANCJI PLUS

- **NoFrost DualAdvance:** zapobiega gromadzeniu się szronu na żywności i lodu na ścianach zamrażalnika.
- **MetalCool:** metalowa tylna ściana.
- **Convert Active:** możliwość zamiany funkcjonalności zamrażarki na chłodziarkę.
- **ConnectLife:** komunikacja przez Wi-Fi.



Produkty marki Gorenje objęte są dwuletnią gwarancją podstawową producenta Gorenje - Polska Sp. z o.o. z siedzibą w Ożarowie Mazowieckim (05-850), ul. Poznańska 159, KRS: 0000072263. Dodatkowo Klient może skorzystać z promocji „5 lat gwarancji”, w ramach której produkt objęty jest dwuletnią gwarancją podstawową oraz trzyletnią gwarancją dodatkową rozpoczynającą się po upływie okresu gwarancji podstawowej. Promocją objęte są produkty oznaczone w katalogu symbolem „5 lat gwarancji plus”, zakupione w terminie do dnia 31.12.2025 r. Warunkiem skorzystania z promocji jest zakup urządzenia marki Gorenje objętego promocją. Udział w promocji wymaga rejestracji zakupu urządzenia na stronie [www.gorenjepromocje.pl/47-5latgwarancji-salony](http://www.gorenjepromocje.pl/47-5latgwarancji-salony) w terminie 90 dni od daty zakupu, tj. daty wystawienia dowodu sprzedaży (np. paragonu, faktury VAT). Organizatorem promocji jest Gorenje - Polska Sp. z o.o. Szczegóły gwarancji zawarte są w karcie gwarancyjnej dołączonej do produktu. Regulamin promocji oraz wykaz towarów objętych promocją dostępny jest na [www.gorenjepromocje.pl/47-5latgwarancji-salony](http://www.gorenjepromocje.pl/47-5latgwarancji-salony).



Zlewozmywak  
ZHEF z baterią HERA



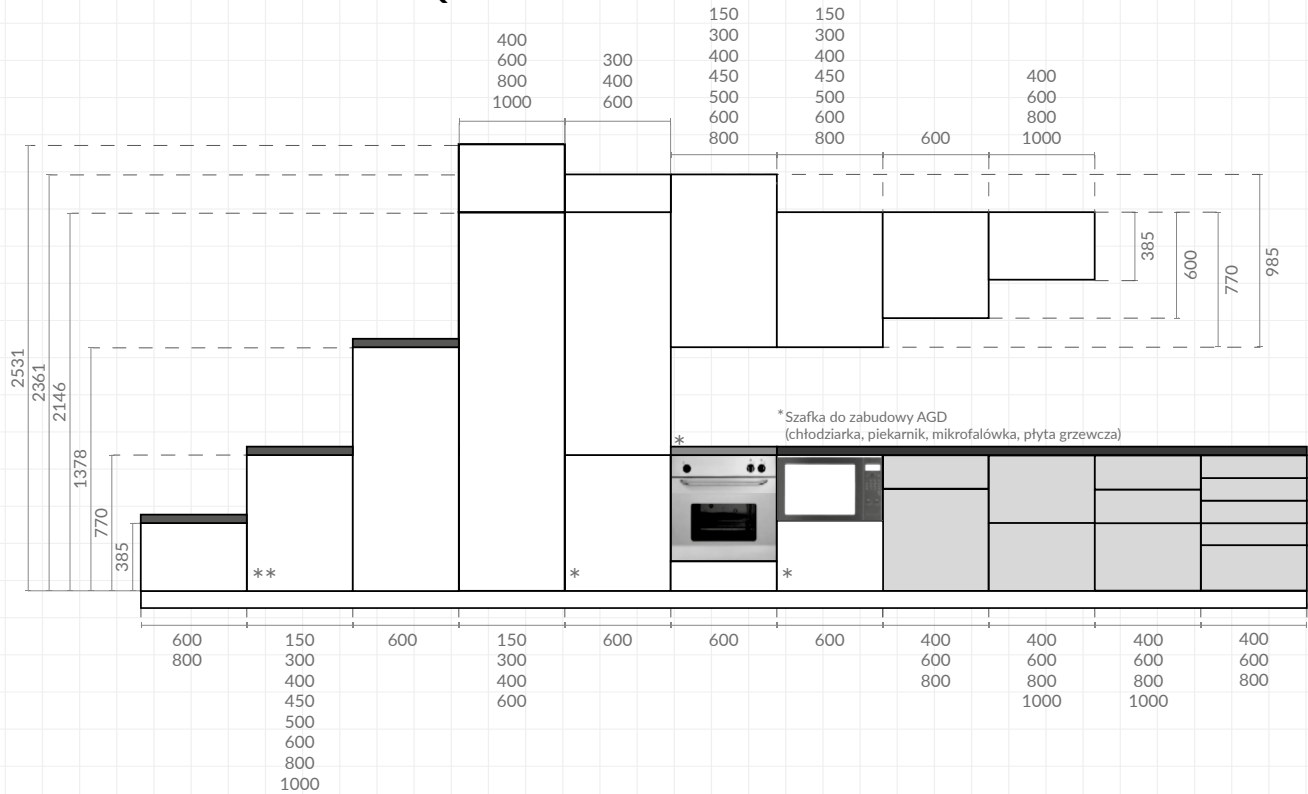
Stronę z katalogami  
znajdziesz pod kodem:



Więcej o sprzętach  
AGD i armaturze

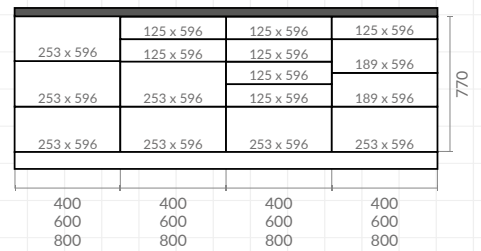
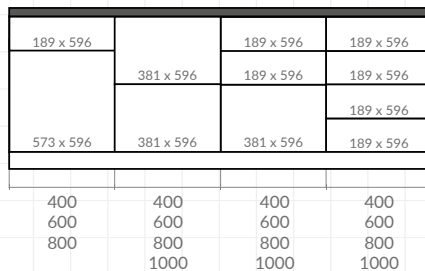
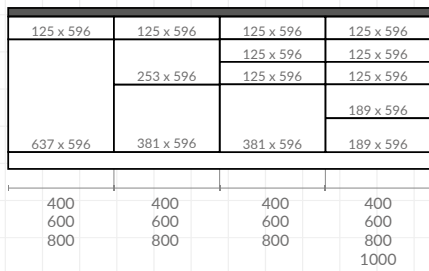


# WYKAZ BRYŁ KUCHNI QUBIK



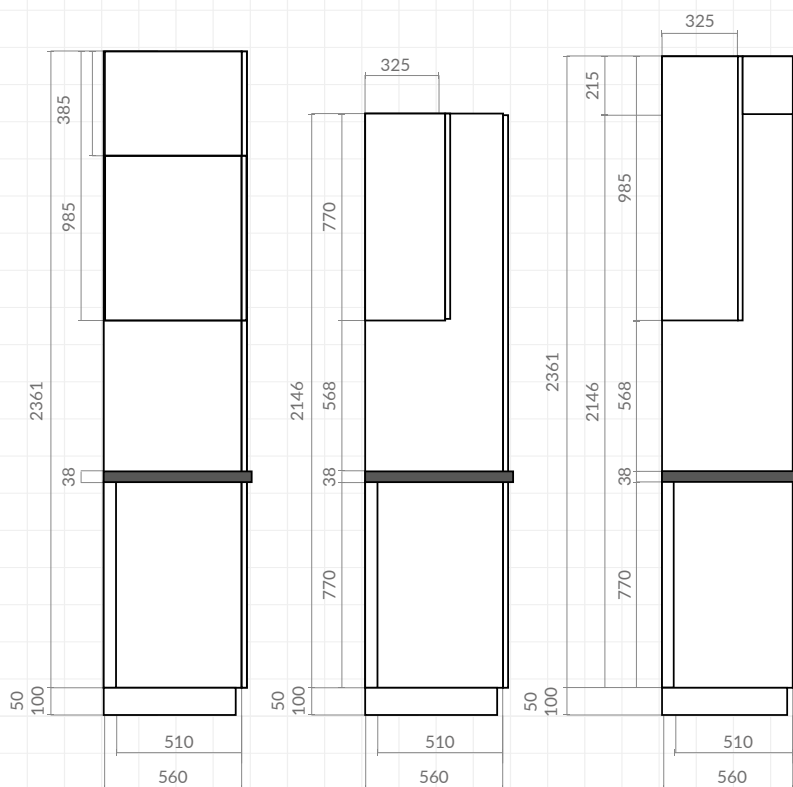
\*\*Zabudowa zmywarki w rozmiarze 450 i 600

Warianty rozmieszczenia szuflad:



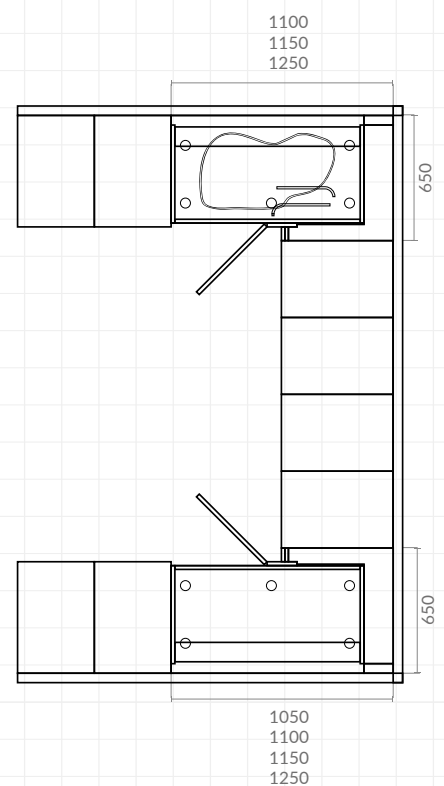
## GŁĘBOKOŚCI BRYŁ

Widok z boku



## WYMIARY NAROŻNIKÓW

Widok z góry





## SZAFKI STOJĄCE

Przedstawione wymiary brył QUBIK to rozmiary korpusów. Podana wysokość brył stojących uwzględnia nóżki z kolekcji **Kampo** 10 cm.

Dostępne wysokości nóżek: 5 i 10 cm.



szer. 150 / 300 / 400 / 450 / 500 / 600 x wys. 870 x gł. 510 mm



szer. 600 / 800 / 1000 x wys. 870 x gł. 510 mm



szer. 300 / 450 / 500 x wys. 870 x gł. 510 mm



szer. 800 x wys. 870 x gł. 510 mm



szer. 600 / 800 / 1000 x wys. 870 x gł. 510 mm

bryła dostępna w wersji bez frontu



szer. 150 / 300 / 400 / 450 / 500 / 600 x wys. 870 x gł. 510 mm



szer. 400 / 600 x wys. 870 x gł. 510 mm



szer. 400 / 600 x wys. 870 x gł. 510 mm



szer. 800 x wys. 870 x gł. 510 mm



szer. 800 x wys. 870 x gł. 510 mm



szer. 400 / 600 / 800 / 1000 x wys. 870 x gł. 510 mm



szer. 400 / 600 / 800 x wys. 870 x gł. 510 mm



szer. 400 / 600 / 800 / 1000 x wys. 870 x gł. 510 mm



szer. 400 / 600 / 800 x wys. 870 x gł. 510 mm



szer. 400 / 600 / 800 x wys. 870 x gł. 510 mm



szer. 400 / 600 / 800 / 1000 x wys. 870 x gł. 510 mm



szer. 400 / 600 / 800 x wys. 870 x gł. 510 mm



szer. 400 / 600 / 800 x wys. 870 x gł. 510 mm



szer. 400 / 600 / 800 x wys. 870 x gł. 510 mm



szer. 400 / 600 / 800 x wys. 870 x gł. 510 mm



szer. 150 / 300 / 400 / 450 / 500 / 600 / 800 / 1000 x wys. 870 x gł. 510 mm



szer. 600 / 800 x wys. 485 x gł. 560 mm



szer. 1000 x wys. 870 x gł. 510 mm  
możliwość stosowania z frontami: szer. 400 / 450 / 500 / 600 mm

## SZAFKI ZLEWOZMYWAKOWE



szer. 500 / 600 x wys. 870 x gł. 510 mm



szer. 600 x wys. 870 x gł. 510 mm



szer. 600 x wys. 870 x gł. 510 mm



szer. 600 / 800 / 1000 x wys. 870 x gł. 510 mm



szer. 800 x wys. 870 x gł. 510 mm



szer. 800 x wys. 870 x gł. 510 mm



szer. 600 x wys. 870 x gł. 510 mm



szer. 1000 x wys. 870 x gł. 510 mm  
możliwość stosowania z frontami: szer. 400 / 450 / 500 / 600 mm



## SZAFKI DOLNE CARGO



szer. 150 / 300 / 400 / 500  
x wys. 870 x gł. 510 mm



szer. 300 / 450 / 500  
x wys. 870 x gł. 510 mm



szer. 300 / 450 / 500  
x wys. 870 x gł. 510 mm



szer. 300 / 450 / 500  
x wys. 870 x gł. 510 mm



szer. 400 / 600  
x wys. 870 x gł. 510 mm

## SZAFKI DOLNE NAROŻNE CARGO



szer. 1000  
x wys. 870 x gł. 510 mm  
możliwość stosowania z frontami:  
szer. 450 / 500 / 600 mm

## SZAFKI DOLNE - SPRZĘT



szer. 600  
x wys. 870 x gł. 510 mm



szer. 600  
x wys. 870 x gł. 510 mm



szer. 450 / 600  
x wys. 870 x gł. 510 mm



szer. 600  
x wys. 870 x gł. 510 mm



Przedstawione wymiary szafek dolnych na zmywarkę i lodówkę zawierają tylko front.

## SZAFKI O MNIEJSZEJ GŁĘBOKOŚCI



szer. 150 / 300 / 400 / 450 / 500 / 600  
x wys. 870 x gł. 325 mm



szer. 800  
x wys. 870 x gł. 325 mm



szer. 400 / 600  
x wys. 870 x gł. 325 mm



szer. 800  
x wys. 870 x gł. 325 mm



szer. 400 / 600 / 800  
x wys. 870 x gł. 325 mm



szer. 400 / 600 / 800  
x wys. 870 x gł. 325 mm



szer. 400 / 600 / 800  
x wys. 870 x gł. 325 mm



szer. 400 / 600 / 800  
x wys. 870 x gł. 325 mm



szer. 800  
x wys. 870 x gł. 325 mm



szer. 400 / 600  
x wys. 870 x gł. 325 mm



szer. 750  
x wys. 870 x gł. 325 mm  
możliwość stosowania z frontami:  
szer. 400 / 450 mm

## SŁUPKI NISKIE



szer. 1000  
x wys. 1478 x gł. 560 mm



szer. 1000  
x wys. 1478 x gł. 560 mm



szer. 600  
x wys. 1478 x gł. 560 mm



szer. 600  
x wys. 1478 x gł. 560 mm

## SŁUPKI NISKIE - CARGO



szer. 1000  
x wys. 1478 x gł. 560 mm



szer. 1000  
x wys. 1478 x gł. 560 mm



szer. 600  
x wys. 1478 x gł. 560 mm

## SŁUPKI NISKIE - PIEKARNIK



szer. 600  
x wys. 1478 x gł. 560 mm



szer. 600  
x wys. 1478 x gł. 560 mm



szer. 600  
x wys. 1478 x gł. 560 mm



szer. 600  
x wys. 1478 x gł. 560 mm



szer. 600  
x wys. 1478 x gł. 560 mm



szer. 600  
x wys. 1478 x gł. 560 mm



szer. 600  
x wys. 1478 x gł. 560 mm

## SŁUPKI NISKIE - KUCHENKA MIKROFALOWA I LODÓWKA



szer. 600  
x wys. 1478 x gł. 560 mm



szer. 600  
x wys. 1478 x gł. 560 mm



szer. 600  
x wys. 1478 x gł. 560 mm



szer. 600  
x wys. 1478 x gł. 560 mm



szer. 600  
x wys. 1478 x gł. 560 mm



## SZAFKI WISZĄCE



szer. 600 / 800  
x wys. 770 / 985  
x gł. 325 mm



szer. 750  
x wys. 770 x gł. 325 mm  
możliwość stosowania z frontami:  
szer. 400 / 450 mm



szer. 150 / 300 / 400 / 450 /  
500 / 600  
x wys. 770 x gł. 325 mm



szer. 150 / 300 / 400 / 450  
/ 500 / 600  
x wys. 985 x gł. 325 mm



szer. 600  
x wys. 985 x gł. 325 mm



szer. 600  
x wys. 770 x gł. 325 mm



szer. 200  
x wys. 770 x gł. 325 mm  
bryła dostępna w dwóch kolorach  
grafit / dąb



szer. 150 / 300 / 450  
/ 500 / 600 / 800  
x wys. 770 x gł. 325 mm



szer. 150 / 300 / 450  
/ 500 / 600 / 800  
x wys. 985 x gł. 325 mm



szer. 600  
x wys. 600 x gł. 325 mm



szer. 400 / 600  
x wys. 770 x gł. 325 mm



szer. 800 x wys. 770 / 985  
x gł. 325 mm



szer. 600  
x wys. 600 x gł. 325 mm



szer. 400 / 600  
x wys. 985 x gł. 325 mm



szer. 600  
x wys. 985 x gł. 325 mm



szer. 600  
x wys. 770 x gł. 325 mm

## SZAFKI WISZĄCE – OKAPOWE



szer. 600  
x wys. 600 x gł. 325 mm



szer. 600  
x wys. 770 x gł. 325 mm



szer. 600  
x wys. 985 x gł. 325 mm



szer. 600  
x wys. 985 x gł. 325 mm



szer. 600 / 800  
x wys. 770 x gł. 325 mm



szer. 800  
x wys. 985 x gł. 325 mm

## SZAFKI WISZĄCE - KLAPOWE



szer. 600 / 800  
x wys. 770 x gł. 325 mm



szer. 400 / 600 / 800 / 1000  
x wys. 385 x gł. 325 mm



szer. 600 / 800  
x wys. 385 x gł. 325 mm

## SZAFKI NABLATOWE



szer. 600  
x wys. 568 x gł. 325 mm



szer. 600  
x wys. 1338 x gł. 560 mm



szer. 600  
x wys. 1338 x gł. 560 mm



szer. 600  
x wys. 1338 x gł. 560 mm

## SZAFKI NADSTAWNE



szer. 1000  
x wys. 385 x gł. 560 mm



szer. 300 / 400 / 600  
x wys. 215 x gł. 560 mm



szer. 400 / 600 / 800  
x wys. 385 x gł. 560 mm



szer. 600  
x wys. 985 x gł. 560 mm

## SŁUPKI WYSOKIE



szer. 150 / 300 / 400 / 600  
x wys. 2246 x gł. 560 mm



szer. 150  
x wys. 2246 x gł. 560 mm



szer. 150  
x wys. 2246 x gł. 560 mm



szer. 150  
x wys. 2246 x gł. 560 mm



szer. 150  
x wys. 2246 x gł. 560 mm



szer. 400  
x wys. 2246 x gł. 560 mm



szer. 300 / 400 / 600  
x wys. 2246 x gł. 560 mm



szer. 300 / 400 / 600  
x wys. 2246 x gł. 560 mm



szer. 400 / 600  
x wys. 2246 x gł. 560 mm



szer. 400 / 600  
x wys. 2246 x gł. 560 mm




szer. 400 / 600  
x wys. 2246 x gł. 560 mm



szer. 600  
x wys. 2246 x gł. 560 mm



szer. 600  
x wys. 2246 x gł. 560 mm



szer. 600  
x wys. 2246 x gł. 560 mm



szer. 600  
x wys. 2246 x gł. 560 mm



szer. 600  
x wys. 2246 x gł. 560 mm



szer. 400 / 600  
x wys. 2246 x gł. 560 mm



szer. 600  
x wys. 2246 x gł. 560 mm

## SŁUPKI WYSOKIE - CARGO



szer. 150  
x wys. 2246 x gł. 560 mm



szer. 150  
x wys. 2246 x gł. 560 mm



szer. 300 / 400 / 600  
x wys. 2246 x gł. 560 mm



szer. 300 / 400  
x wys. 2246 x gł. 560 mm



szer. 300 / 400  
x wys. 2246 x gł. 560 mm



szer. 600  
x wys. 2246 x gł. 560 mm



## SŁUPKI WYSOKIE NAROŻNE - CARGO



szer. 1000  
x wys. 2246 x gł. 560 mm



szer. 1000  
x wys. 2246 x gł. 560 mm



szer. 1000  
x wys. 2246 x gł. 560 mm



szer. 1000  
x wys. 2246 x gł. 560 mm

## SŁUPKI WYSOKIE NAROŻNE



szer. 1000  
x wys. 2246 x gł. 560 mm  
możliwość stosowania z frontami:  
szer. 400 / 600 mm



szer. 1000  
x wys. 2246 x gł. 560 mm  
możliwość stosowania z frontami:  
szer. 400 / 600 mm



szer. 1000  
x wys. 2246 x gł. 560 mm  
możliwość stosowania z frontami:  
szer. 400 / 600 mm



szer. 1000  
x wys. 2246 x gł. 560 mm  
możliwość stosowania z frontami:  
szer. 400 / 600 mm

## SŁUPKI WYSOKIE - LODÓWKA



szer. 600  
x wys. 2246 x gł. 560 mm



szer. 600  
x wys. 2246 x gł. 560 mm



szer. 600  
x wys. 2246 x gł. 560 mm



szer. 600  
x wys. 2246 x gł. 560 mm

## SŁUPKI WYSOKIE - PIEKARNIK



szer. 600  
x wys. 2246 x gł. 560 mm



szer. 600  
x wys. 2246 x gł. 560 mm



szer. 600  
x wys. 2246 x gł. 560 mm



szer. 600  
x wys. 2246 x gł. 560 mm



szer. 600  
x wys. 2246 x gł. 560 mm



szer. 600  
x wys. 2246 x gł. 560 mm



szer. 600  
x wys. 2246 x gł. 560 mm



szer. 600  
x wys. 2246 x gł. 560 mm



szer. 600  
x wys. 2246 x gł. 560 mm



szer. 600  
x wys. 2246 x gł. 560 mm

## SŁUPKI WYSOKIE - MIKROFALÓWKA



szer. 600  
x wys. 2246 x gł. 560 mm



szer. 600  
x wys. 2246 x gł. 560 mm



szer. 600  
x wys. 2246 x gł. 560 mm



szer. 600  
x wys. 2246 x gł. 560 mm



szer. 600  
x wys. 2246 x gł. 560 mm



szer. 600  
x wys. 2246 x gł. 560 mm

## SŁUPKI WYSOKIE - PIEKARNIK I KUCHENKA MIKROFALOWA



szer. 600  
x wys. 2246 x gł. 560 mm



szer. 600  
x wys. 2246 x gł. 560 mm



szer. 600  
x wys. 2246 x gł. 560 mm



szer. 600  
x wys. 2246 x gł. 560 mm



szer. 600  
x wys. 2246 x gł. 560 mm



szer. 600  
x wys. 2246 x gł. 560 mm



szer. 600  
x wys. 2246 x gł. 560 mm



szer. 600  
x wys. 2246 x gł. 560 mm



szer. 600  
x wys. 2246 x gł. 560 mm



szer. 600  
x wys. 2246 x gł. 560 mm



szer. 636  
x wys. 2246 x gł. 560 mm



## PÓŁKI I REGAŁY KAMPO



szer. 900  
x wys. 250 x gł. 115 mm



szer. 800 / 1200  
x wys. 318 x gł. 200 mm  
bryła dostępna w dwóch kolorach:  
grafit / dąb



szer. 800 / 1200  
x wys. 318 x gł. 200 mm  
bryła dostępna w dwóch kolorach:  
grafit / dąb



szer. 600 / 800  
x wys. 385 x gł. 342 mm  
stelaż: czarny  
półki: szklane / białe / dębowe  
/ grafitowe / czarne



szer. 1012  
x wys. 770 x gł. 342 mm  
stelaż: czarny  
półki: szklane / białe / dębowe  
/ grafitowe / czarne



szer. 500  
x wys. 570 x gł. 110 mm

## REGAŁY STOJĄCE KAMPO



szer. 500  
x wys. 750 x gł. 250 mm



szer. 500  
x wys. 1478 x gł. 250 mm



szer. 500  
x wys. 2228 x gł. 250 mm  
bryła powstaje w wyniku połączenia  
dwóch mniejszych regałów stojących  
Kampo

Katalog ma charakter poglądowy. Zdjęcia i rysunki mogą się nieznacznie różnić od rzeczywistości. Producent może wprowadzić zmiany kolorów, wzornictwa, wymiarów i funkcji prezentowanych towarów. Przed dokonaniem zakupu należy skontaktować się ze sprzedawcą. Katalog obowiązuje do 31.12.2025 r., nie dłużej jednak niż do wyczerpania zapasów (po tym terminie oferta produktowa może być w całości lub części kontynuowana). Opisy produktów sporządzono według stanu na dzień 1.02.2025 r. Sprzedawca zastrzega sobie prawo do zmiany asortymentu. Katalog ma charakter informacyjny, nie stanowi oferty w rozumieniu przepisów Kodeksu Cywilnego (Dz. U. z 1964 r., Nr 16, poz. 93 z późn. zm.). Dostępność niektórych towarów może być ograniczona jedynie do sklepów stacjonarnych, sklepu internetowego albo zamówień Klienta. Szczegóły w sklepach i na [www.agatameble.pl](http://www.agatameble.pl)

AGATA SPÓŁKA AKCYJNA, 40-203 Katowice, Al. Roździeńskiego 93, NIP: 634-019-74-76, Sąd Rejonowy Katowice - Wschód w Katowicach Wydział VIII Gospodarczy Krajowego Rejestru Sądowego, KRS: 0000037615, Regon: 272241916, BDO: 000005687, kapitał zakładowy 15.000.000,12 PLN w całości wpłacony. Biuro Obsługi Klienta: tel. 32 888 70 70, e-mail: [kontakt@agatameble.pl](mailto:kontakt@agatameble.pl)



DOSTĘPNE NAWET W 7 DNI

15 LAT BEZPŁATNEJ GWARANCJI

na wszystkie meble kuchenne

qubik

Termin dostępności mebli kuchennych Qubik jest zależny od wybranej kolekcji.

Udzielamy bezpłatnej, 15-letniej gwarancji, która obejmuje wady elementów tworzących system modułowy mebli kuchennych Qubik. Gwarancja nie obejmuje elementów dodatkowych w szczególności sprzętu AGD, armatury, oświetlenia, akcesoriów wewnętrznych, wkładów i mat do szuflad, ociekarek, koszy na odpady/ śmieci, sorterów, pojemników, wszystkich typów systemów cargo. Szczegóły gwarancji w sklepach stacjonarnych i na [www.agatameble.pl](http://www.agatameble.pl).

 agata